

<公益財団法人日本いけばな芸術協会>
6月6日はいけばなの日 ロゴ
デザインガイドマニュアル




いけばなの日 6.6
VISUAL IDENTITY MANUAL

花器にいけられた2輪の花と葉が、6月6日の2つの「6」の形になっています。全体的にやわらかく明るい色使いで、どなたが見ても親しみやすく華やかな印象のデザインです。



ロゴタイプを強調した横組みのバージョンです。スローガンとして見せたいときや、ロゴが小さくてロゴタイプが見にくくなったときなどにお使いください。




6月6日は
いけばなの日

シンボルマークをカラーで表現できない場合は、単色で表現することができます。



6月6日は
いけばなの日


ロゴには一定の余白を設け、アイソレーション（分離領域）内には、原則として他のデザイン要素や文字などを表示しないこととします。




濃い背景や、写真・イラストの上にロゴを置く際には、白地のついたこちらのロゴを使用してください。



ロゴに使用している色の、プロセスカラーとRGBの数値を記載しています。




[CMYK] C0 : M72 : Y60 : K0
[RGB] R236 : G103 : B84




[CMYK] C0 : M42 : Y58 : K0
[RGB] R245 : G169 : B107



[CMYK] C0 : M75 : Y30 : K0
[RGB] R234 : G97 : B123




[CMYK] C0 : M45 : Y18 : K0
[RGB] R243 : G168 : B175



[CMYK] C100 : M52 : Y100 : K0
[RGB] R0 : G103 : B60




[CMYK] C75 : M10 : Y60 : K0
[RGB] R35 : G165 : B129




[CMYK] C67 : M30 : Y0 : K0
[RGB] R81 : G150 : B209

レギュレーションは下記を参考にして下さい。ロゴがきちんと識別できるどうかを重要視しています。基本形のロゴが視認できない場合には、白地のついたロゴをお使い下さい。

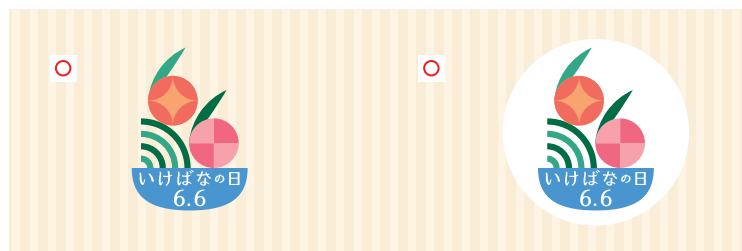
明度の高い色アミ



ロゴの使用色に近く
基本ロゴが視認しにくい色アミ



淡い写真・イラスト・柄で
基本ロゴが視認できる場合



濃い写真・イラスト・柄、
もしくは複雑な背景で
基本ロゴが視認できない場合

